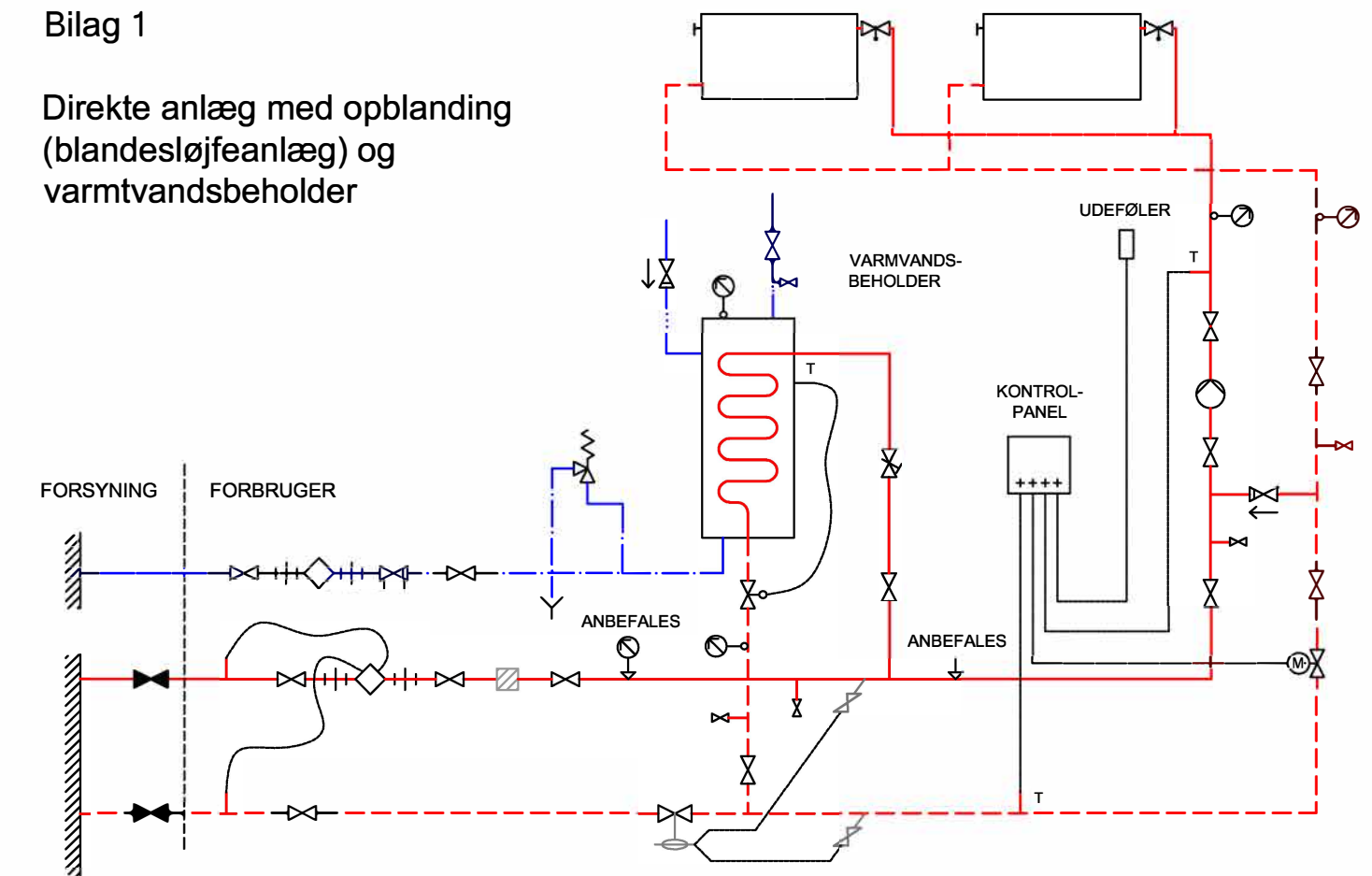





























# Bilag 1

## Direkte anlæg med opblanding (blandesløjfeanlæg) og varmtvandsbeholder



- |  |  |   |  |   |  |
|--|--|---|--|---|--|
|  | HOVEDHANER                                     |  | UDLUFTNING PÅ RADIATOR                       |  | TRYKDIFERENS-REGULATOR                     |
|  | TERMOMETER                                     |  | NÅLEVENTIL                                   |  | TO-VEJS MOTOR-VENTIL                       |
|  | MÅLER  |  | TILSLUTNING FOR TEMP. FØLER ELLER TERMOMETER |  | STRENGREGULE-RINGSVENTIL M. FORINDSTILLING |
|  | AFSPÆRRINGSVENTIL                              |  | SIKKERHEDSVENTIL                             |  | TRYKSIKRING FOR PUMPE (ANBEFALES)          |
|  | TERMOSTATISK VENT. EVT MED FJERNFØLER          |  | FJERNVARME FREM                              |  | MANOMETER (ANBEFALES)                      |
|  | SNAVSSAMLER                                    |  | FJERNVARME RETUR                             |  | UNION                                      |
|  | TERMOSTATISK RAD. VENTIL M. FORINDST.          |  | KOLDT BRUGSVAND                              |   |  |
|  | AFTAPNINGSVENTIL                               |  | VARMT BRUGSVAND                              |   |  |
|  | AFLØB FRA SIKKERHEDSVENTIL LEDES TIL GULVAFLØB |  | CIRKULATION                                  |   |  |
|  | KONTRAVENTIL                                   |  | ENTREPRISEGRÆNSE                             |   |  |
|  | KONTROLLERBAR KONTRAVENTIL                     |   |  |   |  |